



AQ-MF-1-R

Filtro de agua para debajo del fregadero

Claryum® de conexión directa

REPUESTO

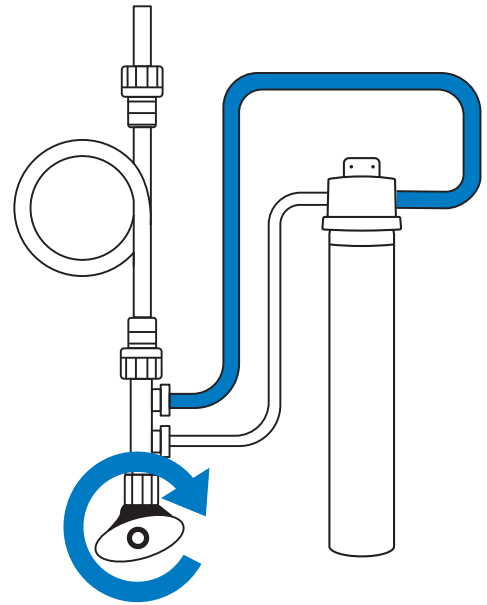
Manual del propietario

Para uso con AQ-MF-1

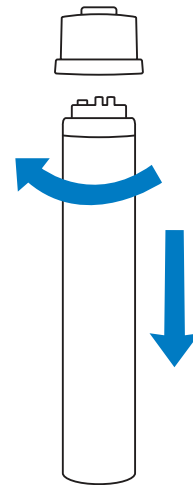
PASOS DE INSTALACIÓN

NOTA: Durante la instalación, escriba la fecha de instalación en la etiqueta del filtro para recordar cuándo debe cambiar el filtro.

- 1 Cierre la válvula de suministro de agua FRÍA bajo el fregadero.

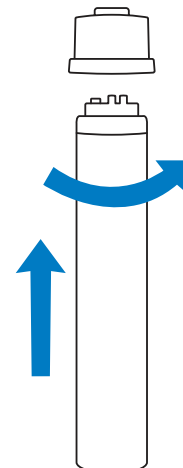


- 2 Retire el filtro antiguo del cabezal del sistema. Gire el filtro hacia la izquierda hasta que se desbloquee, tire de él hacia abajo y deséchelo.



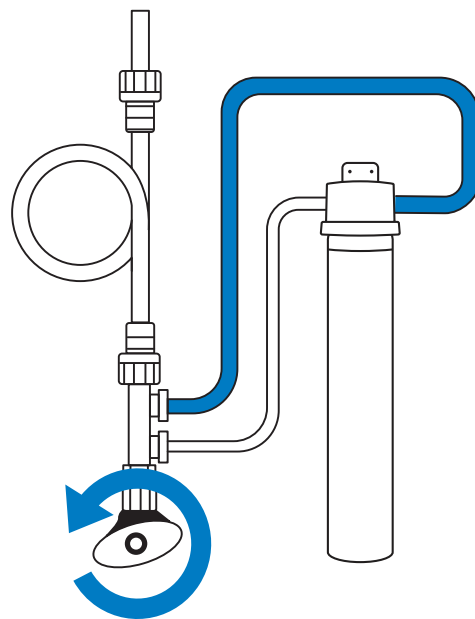
- 3 Para instalar un nuevo filtro en el sistema, alinee todos los puntos de conexión, empuje hacia dentro y gire el filtro hacia la derecha hasta que se bloquee.

NOTA: No use herramientas para apretar las piezas. Solo apriete con la mano.



PASOS DE INSTALACIÓN


- 4** Una vez que el filtro esté bloqueado en su lugar, abra el suministro de agua FRÍA para presurizar el sistema. Revise si hay fugas.



- 5** Abra la llave de agua FRÍA de la cocina y deje correr el agua a través del sistema durante al menos 15 minutos. Una vez purgado el sistema, cierre la llave de la cocina.

NOTA: No beba el agua de enjuague.

No usar con agua que no sea microbiológicamente segura o cuya calidad sea desconocida sin la desinfección adecuada antes o después de usarla en el sistema.



Escanee para ver el video de reemplazo del Claryum® de conexión directa.



**Proteja su inversión y ahorre dinero
con nuestro programa Water for Life®.**



**Garantía limitada
ampliada**



**Repuestos con
descuento**



Envío gratis



Sin contrato

**COMUNÍQUESE CON NOSOTROS PARA
OBTENER MÁS INFORMACIÓN 866-275-2319**

waterforlife@aquasana.com



Sistema certificado por IAPMO R&T según las normas NSF/ANSI 42, 53 y 401 para la reducción de las declaraciones especificadas en la Hoja de datos de rendimiento y en www.IAPMO.org.



Para conocer la lista completa de los contaminantes filtrados, escanee para ver la hoja de datos de rendimiento en Aquasana.com.

La frecuencia de reemplazo recomendada para el AO-MF-1-R es cada 6 meses o cada 2,967 litros (784 galones) de uso.

Solo use filtros de repuesto originales Aquasana y certificados para eliminación de contaminantes y rendimiento del sistema constantes.

Aquasana, Inc.
6310 Midway Road
Haltom City, Texas 76117
866.662.6885 EE. UU.
877.332.7873 Canadá
www.aquasana.com

AQ-MF-1-R_OM_031324